



Servicios de Salud de Zacatecas  
Estado de Situación Financiera Detallado - LDF  
Al 31 de marzo de 2023 y al 31 de diciembre de 2022  
(Pesos)

CONCEPTO	Año		CONCEPTO	Año	
	2023	2022		2023	2022
<b>ACTIVO</b>			<b>PASIVO</b>		
<i>Activo Circulante</i>			<i>Pasivo Circulante</i>		
a. Efectivo y Equivalentes	551,100,794.36	826,328,877.31	a. Cuentas por Pagar a Corto Plazo	188,880,004.64	404,035,950.55
a1) Efectivo	-	-	a1) Servicios Personales por Pagar a Corto Plazo	10,450,000.00	45,891,125.34
a2) Bancos/Tesorería	441,546,936.52	740,378,789.38	a2) Proveedores por Pagar a Corto Plazo	9,995,656.22	135,256,246.52
a3) Bancos/Dependencias y Otros	-	-	a3) Contratistas por Obras Públicas por Pagar a Corto Plazo	-	3,683,755.58
a4) Inversiones Temporales (Hasta 3 meses)	109,003,959.08	85,400,189.17	a4) Participaciones y Aportaciones por Pagar a Corto Plazo	-	-
a5) Fondos con Afectación Específica	-	-	a5) Transferencias Otorgadas por Pagar a Corto Plazo	-	-
a6) Depósitos de Fondos de Terceros en Garantía y/o Administración	549,898.76	549,898.76	a6) Intereses, Comisiones y Otros Gastos de la Deuda Pública por Pagar a	-	-
a7) Otros Efectivos y Equivalentes	-	-	a7) Retenciones y Contribuciones por Pagar a Corto Plazo	52,383,573.93	101,275,689.07
b. Derechos a Recibir Efectivo o Equivalentes	8,764,201.39	9,750,695.89	a8) Devoluciones de la Ley de Ingresos por Pagar a Corto Plazo	-	-
b1) Inversiones Financieras de Corto Plazo	-	-	a9) Otras Cuentas por Pagar a Corto Plazo	107,548,172.72	117,929,134.04
b2) Cuentas por Cobrar a Corto Plazo	2,539,991.08	4,024,249.71	a10) Provisiones a Corto Plazo	8,502,601.77	-
b3) Deudores Diversos por Cobrar a Corto Plazo	5,765,880.58	5,291,863.54	b. Documentos por Pagar a Corto Plazo	-	-
b4) Ingresos por Recuperar a Corto Plazo	-	-	b1) Documentos Comerciales por Pagar a Corto Plazo	-	-
b5) Deudores por Anticipos de la Tesorería a Corto Plazo	458,329.73	434,582.64	b2) Documentos con Contratistas por Obras Públicas por Pagar a CP	-	-
b6) Préstamos Otorgados a Corto Plazo	-	-	b3) Otros Documentos por Pagar a Corto Plazo	-	-
b7) Otros Derechos a Recibir Efectivo o Equivalentes a Corto Plazo	-	-	c. Porción a Corto Plazo de la Deuda Pública a Largo Plazo	-	-
c. Derechos a Recibir Bienes o Servicios	2,391,802.78	8,003,238.86	c1) Porción a Corto Plazo de la Deuda Pública	-	-
c1) Anticipo a Proveedores por Adquisición de Bienes y Prestación de Servicios a Corto	738,291.52	6,349,727.59	c2) Porción a Corto Plazo de Arrendamiento Financiero	-	-
c2) Anticipo a Proveedores por Adquisición de Bienes Inmuebles y Muebles a Corto	-	-	d. Títulos y Valores a Corto Plazo	-	-
c3) Anticipo a Proveedores por Adquisición de Bienes Intangibles a Corto Plazo	-	-	e. Pasivos Diferidos a Corto Plazo	-	-
c4) Anticipo a Contratistas por Obras Públicas a Corto Plazo	1,653,511.26	1,653,511.26	e1) Ingresos Cobrados por Adelantado a Corto Plazo	-	-
c5) Otros Derechos a Recibir Bienes o Servicios a Corto Plazo	-	-	e2) Intereses Cobrados por Adelantado a Corto Plazo	-	-
d. Inventarios	-	-	e3) Otros Pasivos Diferidos a Corto Plazo	-	-
d1) Inventario de Mercancías para Venta	-	-	f. Fondos y Bienes de Terceros en Garantía y/o Administración a	-	-
d2) Inventario de Mercancías Terminadas	-	-	f1) Fondos en Garantía a Corto Plazo	-	-
d3) Inventario de Mercancías en Proceso de Elaboración	-	-	f2) Fondos en Administración a Corto Plazo	-	-
d4) Inventario de Materias Primas, Materiales y Suministros para Producción	-	-	f3) Fondos Contingentes a Corto Plazo	-	-
d5) Bienes en Tránsito	-	-	f4) Fondos de Fideicomisos, Mandatos y Contratos Análogos a Corto Plazo	-	-
e. Almacenes	769,987,816.15	521,365,818.24	f5) Otros Fondos de Terceros en Garantía y/o Administración a Corto Plazo	-	-
f. Estimación por Pérdida o Deterioro de Activos Circulantes	-	-	f6) Valores y Bienes en Garantía a Corto Plazo	-	-
f1) Estimaciones para Cuentas Incobrables por Derechos a Recibir Efectivo o	-	-	g. Provisiones a Corto Plazo	-	-
f2) Estimación por Deterioro de Inventarios	-	-	g1) Provisión para Demandas y Juicios a Corto Plazo	-	-
g. Otros Activos Circulantes	-	-	g2) Provisión para Contingencias a Corto Plazo	-	-
g1) Valores en Garantía	-	-	g3) Otras Provisiones a Corto Plazo	-	-
g2) Bienes en Garantía (excluye depósitos de fondos)	-	-	h. Otros Pasivos a Corto Plazo	-	-
g3) Bienes Derivados de Embargos, Decomisos, Aseguramientos y Dación en Pago	-	-	h1) Ingresos por Clasificar	-	-
g4) Adquisición con Fondos de Terceros	-	-	h2) Recaudación por Participar	-	-
IA. Total de Activos Circulantes	1,332,244,614.68	1,365,448,630.29	h3) Otros Pasivos Circulantes	-	-
<i>Activo No Circulante</i>			IIA. Total de Pasivos Circulantes	188,880,004.64	404,035,950.55
a. Inversiones Financieras a Largo Plazo	-	-	<i>Pasivo No Circulante</i>		
b. Derechos a Recibir Efectivo o Equivalentes a Largo Plazo	-	-	a. Cuentas por Pagar a Largo Plazo	-	-
c. Bienes Inmuebles, Infraestructura y Construcciones en Proceso	1,728,961,824.04	1,728,961,824.04	b. Documentos por Pagar a Largo Plazo	-	-
d. Bienes Muebles	1,699,466,086.20	1,691,956,116.20	c. Deuda Pública a Largo Plazo	-	-
e. Activos Intangibles	2,944,845.30	2,944,845.30	d. Pasivos Diferidos a Largo Plazo	-	-
f. Depreciación, Deterioro y Amortización Acumulada de Bienes	1,838,898,413.34	1,819,233,683.03	e. Fondos y Bienes de Terceros en Garantía y/o en Administración a	-	-
g. Activos Diferidos	-	-	f. Provisiones a Largo Plazo	-	-
h. Estimación por Pérdida o Deterioro de Activos no Circulantes	-	-	II.B Total de Pasivos No Circulantes	-	-
i. Otros Activos no Circulantes	-	-	II. Total del Pasivo	188,880,004.64	404,035,950.55
IB. Total de Activos No Circulantes	1,592,474,342.20	1,604,629,102.51	HACIENDA PÚBLICA/ PATRIMONIO		
I. Total del Activo	2,924,718,956.88	2,970,077,732.80	III.A Hacienda Pública/Patrimonio Contribuido	38,194,532.81	38,194,532.81
			a. Aportaciones	-	-

b. Donaciones de Capital	-	-
c. Actualización de la Hacienda Pública / Patrimonio	38,194,532.81	38,194,532.81
<b>IIIB. Hacienda Pública/Patrimonio Generado</b>	<b>2,697,644,419.43</b>	<b>2,527,847,249.44</b>
a. Resultados del Ejercicio (Ahorro / Desahorro)	188,789,031.30	138,034,424.78
b. Resultados de Ejercicios Anteriores	3,773,256,396.65	3,635,221,971.87
c. Revalúos	- 10,874,132.45	- 10,874,132.45
d. Reservas	-	-
e. Rectificaciones de Resultados de Ejercicios Anteriores	- 1,253,526,876.07	- 1,234,535,014.76
<b>IIIC. Exceso o Insuficiencia en la Actualización de la Hacienda</b>	<b>-</b>	<b>-</b>
a. Resultado por Posición Monetaria	-	-
b. Resultado por Tenencia de Activos no Monetarios	-	-
<b>III Total Hacienda Pública/ Patrimonio</b>	<b>2,735,838,952.24</b>	<b>2,566,041,782.25</b>
<b>IV. Total del Pasivo y Hacienda Pública / Patrimonio</b>	<b>2,924,718,956.88</b>	<b>2,970,077,732.80</b>

L.C. CRISTINA MATA ARTEAGA  
JEFA DE DEPTO. DE CONTABILIDAD

L.C. MARTHA MUÑOZ FRANCO  
SUBDIRECTORA DE REC. FINANCIEROS

Leticia Quiroz Alonso  
L.C. LETICIA QUIROZ ALONSO  
DIRECTORA ADMINISTRATIVA

DR. USWALDO PINEDO BARRIOS  
DIRECTOR GENERAL



**Zacatecas**  
GOBIERNO DEL ESTADO  
2021-2027

**Servicios de Salud de Zacatecas**  
**Informe Analítico de la Deuda y Otros Pasivos - LDF**  
**Del 1 de enero al 31 de marzo de 2023**


(Pesos)

Denominación de las Deuda Pública y Otros Pasivos	Saldo al 31 de diciembre de 2022	Disposiciones del Periodo	Amortizaciones del Periodo	Revaluaciones, Reclasificaciones y Otros Ajustes	Saldo Final del Periodo	Pago de Intereses del Periodo	Pago de Comisiones y demás costos asociados durante el Periodo
<b>1. Deuda Pública (1=A+B)</b>	0	0	0	0	0	0	0
<b>A. Corto Plazo</b>	0	0	0	0	0	0	0
Instituciones de Crédito							
Instituciones de Crédito							
Instituciones de Crédito							
Instituciones de Crédito							
Títulos y Valores							
Arrendamientos Financieros							
<b>B. Largo Plazo</b>	0	0	0	0	0	0	0
Instituciones de Crédito							
Instituciones de Crédito							
Instituciones de Crédito							
Instituciones de Crédito							
Títulos y Valores							
Arrendamientos Financieros							
<b>2. Otros Pasivos</b>	0	0	0	0	0	0	0
<b>3. Total de la Deuda Pública y Otros Pasivos</b>	0	0	0	0	0	0	0
<b>4. Deuda Contingente <sup>1</sup> (Informativo)</b>	0	0	0	0	0	0	0
A. Deuda Contingente 1							
B. Deuda Contingente 2							
C. Deuda Contingente XX							
<b>5. Valor de Instrumentos Bono Cupón Cero <sup>2</sup> (Informativo)</b>	0	0	0	0	0	0	0
A. Instrumento Bono Cupón 1							
B. Instrumento Bono Cupón 2							
C. Instrumento Bono Cupón Cero XX							
<b>TOTAL DEUDA Y OTROS PASIVOS</b>	0	0	0	0	0	0	0

**NO APLICA**

  
L.C. CRISTINA MATA ARTEAGA  
JEFA DEL DEPTO. DE CONTABILIDAD

  
L.C. MARTHA MUÑOZ FRANCO  
SUBDIRECTORA DE RECURSOS FINANCIEROS

  
L.C. LETICIA QUIROZ ALONSO  
DIRECTORA ADMINISTRATIVA

  
DR. USWALDO PINEDO BARRIOS  
DIRECTOR GENERAL DE LOS SSZ



**Servicios de Salud de Zacatecas**  
**Obligaciones a Corto Plazo - LDF**  
**Del 1 de enero al 31 de marzo de 2023**  
**(Pesos)**

Obligaciones a Corto Plazo	Monto Contratado	Plazo Pactado	Tasa de Interés	Comisiones y Costos Relacionados	Pago de Comisiones y demás costos asociados durante el Periodo
<b>6. Obligaciones a Corto Plazo (Informativo)</b>	0	0	0	0	0
A. Crédito 1	0	0	0	0	0
B. Crédito 2	0	0	0	0	0
C. Crédito XX	0	0	0	0	0

NO APLICA

L.C. CRISTINA MATA ARTEAGA  
JEFA DEL DEPTO. DE CONTABILIDAD

L.C. MARTHA MUÑOZ FRANCO  
SUBDIRECTORA DE RECURSOS FINANCIEROS

L.C. LETICIA QUIROZ ALONSO  
DIRECTORA ADMINISTRATIVA

DR. USWALDO PINEDO BARRIOS  
DIRECTOR GENERAL DE LOS SSZ

**Servicios de Salud de Zacatecas**  
**Informe Analítico de Obligaciones Diferentes de Financiamientos - LDF**  
**Del 1 de enero al 31 de marzo de 2023**

(Pesos)

Denominación de las Obligaciones Diferentes de Financiamientos	Fecha de Contrato	Fecha de Inicio de operación del Proyecto	Fecha de Vencimiento	Monto de la Inversión pactado	Plazo pactado	Monto promedio mensual del pago de la contraprestación	Monto promedio mensual del pago de la contraprestación correspondiente al pago de inversión	Monto pagado de la Inversión al 31 de diciembre de 2022	Monto pagado de la Inversión Actualizado al 31 de marzo de 2023	Saldo pendiente por pagar de la Inversión al 31 de marzo de 2023
<b>A. Asociaciones Público Privadas</b>				0		0	0	0	0	0
a) APP 1										
b) APP 2										
c) APP 3										
d) APP XX										
<b>B. Otros Instrumentos</b>				0		0	0	0	0	0
a) Otro Instrumento 1										
b) Otro Instrumento 2										
c) Otro Instrumento 3										
d) Otro Instrumento XX										
<b>C. Total de Obligaciones Diferentes de Financiamiento</b>				0		0	0	0	0	0


**NO APLICA**



L.C. CRISTINA MATA ARTEAGA  
JEFA DEL DEPTO. DE CONTABILIDAD



L.C. MARTHA MUÑOZ FRANCO  
SUBDIRECTORA DE RECURSOS FINANCIEROS



L.C. LETICIA QUIROZ ALONSO  
DIRECTORA ADMINISTRATIVA



DR. USWALDO PINEDO BARRIOS  
DIRECTOR GENERAL DE LOS SSZ

**Servicios de Salud de Zacatecas**  
**Balance Presupuestario - LDF**  
**Del 1 de enero al 31 de marzo de 2023**

Concepto	Estimado/Aprobado (d)	Devengado	Recaudado/ Pagado
<b>A. Ingresos Totales (A = A1+A2+A3)</b>	<b>4,559,886,895</b>	<b>1,094,657,189</b>	<b>1,089,188,265</b>
A1. Ingresos de Libre Disposición	811,439,653	188,708,832	183,326,956
A2. Transferencias Federales Etiquetadas	3,748,447,242	905,948,358	905,861,309
A3. Financiamiento Neto	-	-	-
<b>B. Egresos Presupuestarios<sup>1</sup> (B = B1+B2)</b>	<b>4,559,886,895</b>	<b>750,544,754</b>	<b>737,147,455</b>
B1. Gasto No Etiquetado (sin incluir Amortización de la Deuda Pública)	811,439,653	137,386,853	131,277,737
B2. Gasto Etiquetado (sin incluir Amortización de la Deuda Pública)	3,748,447,242	613,157,901	605,869,718
<b>C. Remanentes del Ejercicio Anterior (C = C1 + C2)</b>	<b>-</b>	<b>611,862,808</b>	<b>587,794,798</b>
C1. Remanentes de Ingresos de Libre Disposición aplicados en el periodo	-	74,787,125	51,148,315
C2. Remanentes de Transferencias Federales Etiquetadas aplicados en el periodo	-	537,075,683	536,646,483
<b>I. Balance Presupuestario (I = A - B + C)</b>	<b>-</b>	<b>955,975,244</b>	<b>939,835,608</b>
<b>II. Balance Presupuestario sin Financiamiento Neto (II = I - A3)</b>	<b>-</b>	<b>955,975,244</b>	<b>939,835,608</b>
<b>III. Balance Presupuestario sin Financiamiento Neto y sin Remanentes del Ejercicio Anterior (III = II - C)</b>	<b>-</b>	<b>344,112,436</b>	<b>352,040,810</b>

Concepto	Aprobado	Devengado	Pagado
<b>E. Intereses, Comisiones y Gastos de la Deuda (E = E1+E2)</b>	<b>-</b>	<b>-</b>	<b>-</b>
E1. Intereses, Comisiones y Gastos de la Deuda con Gasto No Etiquetado	-	-	-
E2. Intereses, Comisiones y Gastos de la Deuda con Gasto Etiquetado	-	-	-
<b>IV. Balance Primario (IV= III + E)</b>	<b>-</b>	<b>344,112,436</b>	<b>352,040,810</b>

Concepto	Estimado/ Aprobado (d)	Devengado	Recaudado/ Pagado
<b>F. Financiamiento (F = F1 + F2)</b>	<b>-</b>	<b>-</b>	<b>-</b>
F1. Financiamiento con Fuente de Pago de Ingresos de Libre Disposición	-	-	-
F2. Financiamiento con Fuente de Pago de Transferencias Federales Etiquetadas	-	-	-
<b>G. Amortización de la Deuda (G = G1 + G2)</b>	<b>-</b>	<b>-</b>	<b>-</b>
G1. Amortización de la Deuda Pública con Gasto No Etiquetado	-	-	-
G2. Amortización de la Deuda Pública con Gasto Etiquetado	-	-	-
<b>A3. Financiamiento Neto (A3 = F - G)</b>	<b>-</b>	<b>-</b>	<b>-</b>



**I.S.I. BETHZY CALDERA BORJA**  
JEFA DEL DEPTO. DE CONTROL PRESUPUESTAL



**L.C. MARTHA MUÑOZ FRANCO**  
SUBDIRECTORA DE RECURSOS FINANCIEROS



**L.C. LETICIA QUIROZ ALONSO**  
DIRECTORA ADMINISTRATIVA



**DR. USWALDO PINEDO BARRIOS**  
DIRECTOR GENERAL DE LOS SSZ

**Servicios de Salud de Zacatecas**  
**Balance Presupuestario - LDF**  
**Del 1 de enero al 31 de marzo de 2023**

Concepto	Estimado/ Aprobado (d)	Devengado	Recaudado/ Pagado
A1. Ingresos de Libre Disposición	811,439,653	188,708,832	183,326,956
A3.1. Financiamiento Neto con Fuente de Pago de Ingresos de Libre Disposición (A3. 1 = F1 - G1)	-	-	-
F1. Financiamiento con Fuente de Pago de Ingresos de Libre Disposición	-	-	-
G1. Amortización de la Deuda Pública con Gasto No Etiquetado	-	-	-
<b>B1. Gasto No Etiquetado (sin incluir Amortización de la Deuda Pública)</b>	<b>811,439,653</b>	<b>137,386,853</b>	<b>131,277,737</b>
C1. Remanentes de Ingresos de Libre Disposición aplicados en el periodo	-	74,787,125	51,148,315
<b>V. Balance Presupuestario de Recursos Disponibles (V= A1 + A3.1 - B1 + C1)</b>	-	<b>126,109,104</b>	<b>103,197,535</b>
<b>VI. Balance Presupuestario de Recursos Disponibles sin Financiamiento Neto (VI = V - A3.1)</b>	-	<b>126,109,104</b>	<b>103,197,535</b>

Concepto	Estimado/ Aprobado (d)	Devengado	Recaudado/ Pagado
A2. Transferencias Federales Etiquetadas	3,748,447,242	905,948,358	905,861,309
A3.2 Financiamiento Neto con Fuente de Pago de Transferencias Federales Etiquetadas (A3. 2 = F2 - G2)	-	-	-
F2. Financiamiento con Fuente de Pago de Transferencias Federales Etiquetadas	-	-	-
G2. Amortización de la Deuda Pública con Gasto Etiquetado	-	-	-
<b>B2. Gasto Etiquetado (sin incluir Amortización de la Deuda Pública)</b>	<b>3,748,447,242</b>	<b>613,157,901</b>	<b>605,869,718</b>
C2. Remanentes de Transferencias Federales Etiquetadas aplicados en el periodo	-	537,075,683	536,646,483
<b>VII. Balance Presupuestario de Recursos Etiquetados (VII = A2 + A3.2 - B2 + C2)</b>	-	<b>829,866,140</b>	<b>836,638,074</b>
<b>VIII. Balance Presupuestario de Recursos Etiquetados sin Financiamiento Neto (VIII = VII - A3.2)</b>	-	<b>829,866,140</b>	<b>836,638,074</b>



**I.S.I. BETHZY CALDERA BORJA**  
JEFA DEL DEPTO. DE CONTROL PRESUPUESTAL



**L.C. MARTHA MUÑOZ FRANCO**  
SUBDIRECTORA DE RECURSOS FINANCIEROS



**L.C. LETICIA QUIROZ ALONSO**  
DIRECTORA ADMINISTRATIVA



**DR. USWALDO PINEDO BARRIOS**  
DIRECTOR GENERAL DE LOS SSZ


**Servicios de Salud de Zacatecas**  
**Estado Analítico de Ingresos Detallado**  
**Del 1 de enero al 31 de marzo de 2023**

Concepto	Ingreso					Diferencia
	Estimado (d)	Ampliaciones y Reducciones	Modificado	Devengado	Recaudado	
	(1)	(2)	(3= 1 + 2)	(4)	(5)	
<b>Ingresos de Libre Disposición</b>						
<b>A. Impuestos</b>						
<b>B. Cuotas y Aportaciones de Seguridad Social</b>						
<b>C. Contribuciones de Mejoras</b>						
<b>D. Derechos</b>						
<b>E. Productos</b>						
<b>F. Aprovechamientos</b>						
<b>G. Ingresos por Ventas de Bienes y Prestación de Servicios</b>	21,383,632	4,543,403	25,927,035	12,530,308	7,148,432	14,235,200
<b>H. Participaciones y Aportaciones</b>						
h1) Fondo General de Participaciones						
h2) Fondo de Fomento Municipal						
h3) Fondo de Fiscalización y Recaudación						
h4) Fondo de Compensación						
h5) Fondo de Extracción de Hidrocarburos						
h6) Impuesto Especial Sobre Producción y Servicios						
h7) 0.136% de la Recaudación Federal Participables						
h8) 3.17% Sobre Extracción de Petróleo						
h9) Gasolinas y Diésel						
h10) Fondo de Impuesto Sobre la Renta						
h11) Fondo de Estabilización de los Ingresos de las Entidades Federativas						
<b>I.- Incentivos Derivados de Colaboración Fiscal</b>						
i1) Tenencia o Uso de Vehículos						
i2) Fondo de Compensación ISAN						
i3) Impuesto Sobre Automóviles Nuevos						
i4) Fondo de Compensación de Repecos-Intermedios						
i5) Otros Incentivos Económicos						
<b>J. Transferencias</b>						
<b>K. Convenios</b>	790,056,021	835,556	790,891,577	176,178,524	176,178,524	613,877,497
k1) Otros Convenios y Subsidios	790,056,021	835,556	790,891,577	176,178,524	176,178,524	613,877,497
<b>L. Otros Ingresos de Libre Disposición</b>						
l1) Participaciones en Ingresos Locales						
l2) Otros Ingresos de Libre Disposición						
<b>I. Total de Ingresos de Libre Disposición</b>	811,439,653	5,378,959	816,818,612	188,708,832	183,326,956	628,112,697
<b>Ingresos Excedentes de Ingresos de Libre Disposición</b>						

  
**I.S.I. BETHZY CALDERA BORJA**  
JEFA DEL DEPTO. DE CONTROL PRESUPUESTAL

  
**L.C. MARTHA MUÑOZ FRANCO**  
SUBDIRECTORA DE RECURSOS FINANCIEROS

  
**L.C. LETICIA QUIROZ ALONSO**  
DIRECTORA ADMINISTRATIVA

  
**DR. USWALDO PINEDO BARRIOS**  
DIRECTOR GENERAL DE LOS SSZ





**Servicios de Salud de Zacatecas**  
**Estado Analítico de Ingresos Detallado**  
**Del 1 de enero al 31 de marzo de 2023**

	Ingreso					Diferencia (6 = 5 - 1)
	Estimado (d)	Ampliaciones y Reducciones	Modificado	Devengado	Recaudado	
	(1)	(2)	(3 = 1 + 2)	(4)	(5)	
<b>Transferencias Federales Etiquetadas</b>						
<b>A. Aportaciones</b>	<b>3,037,326,726</b>	<b>59,721,847</b>	<b>3,097,048,573</b>	<b>766,468,668</b>	<b>766,468,668</b>	<b>- 2,270,858,058</b>
a1) Fondo de Aportaciones para la Nómina Educativa y Gasto Operativo	-	-	-	-	-	-
a2) Fondo de Aportaciones para los Servicios de Salud	3,037,326,726	59,721,847	3,097,048,573	766,468,668	766,468,668	- 2,270,858,058
a3) Fondo de Aportaciones para la Infraestructura Social	-	-	-	-	-	-
a4) Fondo de Aport. p/Fortalecimiento de los Municipios y las Demarcaciones Territoriales del DF	-	-	-	-	-	-
a5) Fondo de Aportaciones Múltiples	-	-	-	-	-	-
a6) Fondo de Aportaciones para la Educación Tecnológica y de Adultos	-	-	-	-	-	-
a7) Fondo de Aportaciones p/Seguridad Pública de los Estados y del DF	-	-	-	-	-	-
a8) Fondo de Aportaciones P/Fortalecimiento de las Entidades Federativas	-	-	-	-	-	-
<b>B. Convenios</b>	-	<b>2,028,473</b>	<b>2,028,473</b>	<b>2,015,042</b>	<b>2,015,042</b>	<b>2,015,042</b>
b1) Convenios de Protección Social en Salud	-	-	-	-	-	-
b2) Convenios de Descentralización	-	-	-	-	-	-
b3) Convenios de Reasignación	-	-	-	-	-	-
b4) Otros Convenios y Subsidios	-	2,028,473	2,028,473	2,015,042	2,015,042	2,015,042
<b>C. Fondos Distintos de Aportaciones</b>	-	-	-	-	-	-
c1) Fondo para Entidades Federativas y Municipios: Productos de Hidrocarburos	-	-	-	-	-	-
c2) Fondo Minero	-	-	-	-	-	-
<b>D. Transferencias, Subsidios y Subvenciones, Pensiones y Jubilaciones</b>	<b>711,120,516</b>	<b>30,909,626</b>	<b>742,030,142</b>	<b>137,464,648</b>	<b>137,377,599</b>	<b>- 573,742,917</b>
<b>E. Otras Transferencias Federales Etiquetadas</b>	-	-	-	-	-	-
<b>II. Total de Transferencias Federales Etiquetadas</b>	<b>3,748,447,242</b>	<b>92,659,946</b>	<b>3,841,107,188</b>	<b>905,948,358</b>	<b>905,861,309</b>	<b>- 2,842,585,933</b>
<b>III. Ingresos Derivados de Financiamientos</b>	-	-	-	-	-	-
<b>A. Ingresos Derivados de Financiamientos</b>	-	-	-	-	-	-
<b>IV. Total de Ingresos</b>	<b>4,559,886,895</b>	<b>98,038,905</b>	<b>4,657,925,800</b>	<b>1,094,657,189</b>	<b>1,089,188,265</b>	<b>- 3,470,698,630</b>
<b>Datos Informativos:</b>						
1. Ingresos Derivados de Financiamientos con Fuente de Pago de Ingresos de Libre Disposición						
2. Ingresos Derivados de Financiamientos con Fuente de Pago de Transferencias Federales Etiquetadas						
3. Ingresos Derivados de Financiamientos (3=1+2)						

  
**I.S.I. BETHZY CALDERA BORJA**  
JEFA DEL DEPTO. DE CONTROL PRESUPUESTAL

  
**L.C. MARTHA MUÑOZ FRANCO**  
SUBDIRECTORA DE RECURSOS FINANCIEROS

  
**L.C. LETICIA QUIROZ ALONSO**  
DIRECTORA ADMINISTRATIVA

  
**DR. USWALDO PINEDO BARRIOS**  
DIRECTOR GENERAL DE LOS SSZ


**Servicios de Salud de Zacatecas**  
**Estado Analítico del Ejercicio del Presupuesto de Egresos Detallado- LDF**  
**Clasificación por Objeto del Gasto**  
**Del 1 de enero al 31 de marzo de 2023**  
**(PESOS)**

Concepto	Egresos					
	Aprobado	Ampliaciones/ (Reducciones)	Modificado	Devengado	Pagado	Subejercicio
	1	2	3 = (1 + 2)	4	5	6 = (3 - 4)
<b>I. Gasto No Etiquetado</b>	<b>811,439,653</b>	<b>99,821,032</b>	<b>911,260,685</b>	<b>212,173,978</b>	<b>182,426,052</b>	<b>699,086,707</b>
<b>A. Servicios Personales</b>	<b>622,184,329</b>	<b>28,347,147</b>	<b>650,531,476</b>	<b>146,142,692</b>	<b>126,960,149</b>	<b>504,388,784</b>
a1) Remuneraciones al Personal de Carácter Permanente	135,118,796	-	135,118,796	30,434,361	30,434,361	104,684,435
a2) Remuneraciones al Personal de Carácter Transitorio	148,957,872	163,441	149,121,313	33,271,796	33,271,796	115,849,517
a3) Remuneraciones Adicionales y Especiales	123,303,994	16,644,200	139,948,194	36,061,945	25,561,945	103,886,249
a4) Seguridad Social	9,080,664	730,668	9,811,332	2,573,277	2,393,337	7,238,055
a5) Otras Prestaciones Sociales y Económicas	190,935,943	10,808,838	201,744,781	43,766,826	35,264,224	157,977,956
a6) Previsiones	-	-	-	-	-	-
a7) Pago de Estímulos a Servidores Públicos	14,787,060	-	14,787,060	34,487	34,487	14,752,573
<b>B. Materiales y Suministros</b>	<b>42,165,164</b>	<b>10,802,789</b>	<b>52,967,953</b>	<b>16,058,780</b>	<b>11,545,636</b>	<b>36,909,173</b>
b1) Materiales de Administración, Emisión de Documentos y Artículos Oficiales	3,082,675	41,580	3,041,095	201,343	201,343	2,839,751
b2) Alimentos y Utensilios	27,860,569	4,513,911	32,374,480	8,956,971	4,571,553	23,417,509
b3) Materias Primas y Materiales de Producción y Comercialización	7,000	-	7,000	-	-	7,000
b4) Materiales y Artículos de Construcción y de Reparación	1,111,507	7,536	1,103,970	338,618	338,618	765,352
b5) Productos Químicos, Farmacéuticos y de Laboratorio	990,394	416,461	1,406,855	628,082	628,082	778,773
b6) Combustibles, Lubricantes y Aditivos	2,326,050	407,731	2,733,781	239,652	122,015	2,494,128
b7) Vestuario, Blancos, Prendas de Protección y Artículos Deportivos	5,622,606	5,484,423	11,107,029	5,494,632	5,494,632	5,612,398
b8) Materiales y Suministros Para Seguridad	-	-	-	-	-	-
b9) Herramientas, Refacciones y Accesorios Menores	1,164,363	29,380	1,193,743	199,482	189,394	994,261
<b>C. Servicios Generales</b>	<b>129,491,016</b>	<b>29,457,342</b>	<b>158,948,358</b>	<b>38,647,401</b>	<b>34,925,290</b>	<b>120,300,957</b>
c1) Servicios Básicos	7,148,588	218,037	7,366,625	1,557,626	1,476,065	5,809,000
c2) Servicios de Arrendamiento	8,242,002	729,726	8,971,728	2,589,594	2,581,917	6,382,133
c3) Servicios Profesionales, Científicos, Técnicos y Otros Servicios	6,557,002	18,166,524	24,723,526	3,223,093	2,229,803	21,500,433
c4) Servicios Financieros, Bancarios y Comerciales	2,040,657	1,289,530	3,330,187	210,696	9,937	3,119,491
c5) Servicios de Instalación, Reparación, Mantenimiento y Conservación	78,352,436	3,831,676	82,184,112	21,884,727	21,865,850	60,299,385
c6) Servicios de Comunicación Social y Publicidad	-	-	-	-	-	-
c7) Servicios de Traslado y Viáticos	1,096,200	351,123	1,447,323	118,057	118,057	627,020
c8) Servicios Oficiales	524,500	306,669	831,169	306,935	76,935	524,234
c9) Otros Servicios Generales	25,529,631	5,266,304	30,795,935	8,756,673	6,566,726	22,039,262
<b>Total de Clasificación Por Objeto del Gasto hoja 1 de 6</b>	<b>793,840,508</b>	<b>68,607,278</b>	<b>862,447,787</b>	<b>200,848,872</b>	<b>173,431,074</b>	<b>661,598,914</b>

  
**I.S.I. BETHZY CALDERA BORJA**  
JEFA DEL DEPTO. DE CONTROL PRESUPUESTAL

  
**L.C. MARTHA MUÑOZ FRANCO**  
SUBDIRECTORA DE RECURSOS FINANCIEROS

  
**L.C. LETICIA QUIROZ ALONSO**  
DIRECTORA ADMINISTRATIVA

  
**DR. USWALDO PINEDO BARRIOS**  
DIRECTOR GENERAL DE LOS SSZ


**Servicios de Salud de Zacatecas**  
**Estado Analítico del Ejercicio del Presupuesto de Egresos Detallado- LDF**  
**Clasificación por Objeto del Gasto**  
**Del 1 de enero al 31 de marzo de 2023**  
**(PESOS)**

Concepto	Egresos					Subejercicio 6 = (3 - 4)
	Aprobado	Ampliaciones/ (Reducciones)	Modificado	Devengado	Pagado	
	1	2	3 = (1 + 2)	4	5	
<b>D. Transferencias, Asignaciones, Subsidios y Otras Ayudas</b>	<b>13,884,145</b>	<b>3,843,145</b>	<b>17,727,289</b>	<b>4,078,955</b>	<b>2,777,062</b>	<b>13,648,335</b>
d1) Transferencia Internas y Asignaciones al Sector Público	-	332,943	332,943	-	-	332,943
d2) Transferencias al Resto del Sector Público	-	-	-	-	-	-
d3) Subsidios y Subvenciones	4,432,945	2,361,401	6,794,346	2,780,555	2,028,262	4,013,791
d4) Ayudas Sociales	9,441,200	1,148,800	10,590,000	1,298,400	748,800	9,291,600
d5) Pensiones y Jubilaciones	-	-	-	-	-	-
d6) Transferencias a Fideicomisos, Mandatos y Otros Análogos	-	-	-	-	-	-
d7) Transferencias a la Seguridad Social	-	-	-	-	-	-
d8) Donativos	10,000	-	10,000	-	-	10,000
d9) Transferencias al Exterior	-	-	-	-	-	-
<b>E. Bienes Muebles, Inmuebles e Intangibles</b>	<b>3,715,000</b>	<b>27,370,609</b>	<b>31,085,609</b>	<b>7,246,151</b>	<b>6,217,916</b>	<b>23,839,458</b>
e1) Mobiliario y Equipo de Administración	3,585,000	4,161,595	7,746,595	184,767	184,767	7,561,828
e2) Mobiliario y equipo Educativo y Recreativo	50,000	-	50,000	-	-	50,000
e3) Equipo e Instrumental Médico y de Laboratorio	70,000	7,872,346	7,942,346	7,061,384	6,033,148	880,962
e4) Vehículos y Equipo de Transporte	-	15,081,112	15,081,112	-	-	15,081,112
e5) Equipo de Defensa y Seguridad	-	-	-	-	-	-
e6) Maquinaria, Otros Equipos y Herramientas	10,000	255,556	265,556	-	-	265,556
e7) Activos Biológicos	-	-	-	-	-	-
e8) Bienes Inmuebles	-	-	-	-	-	-
e9) Bienes Intangibles	-	-	-	-	-	-
<b>F. Inversión Pública</b>	-	-	-	-	-	-
f1) Obra Pública en Bienes de Dominio Público	-	-	-	-	-	-
f2) Obra Pública en Bienes Propios	-	-	-	-	-	-
f3) Proyectos Productivos y Acciones de Fomento	-	-	-	-	-	-
<b>Total de Clasificación Por Objeto del Gasto hoja 2 de 6</b>	<b>17,599,145</b>	<b>31,213,754</b>	<b>48,812,898</b>	<b>11,325,106</b>	<b>8,994,978</b>	<b>37,487,792</b>

  
**I.S.I. BETHZY CALDERA BORJA**  
JEFA DEL DEPTO. DE CONTROL PRESUPUESTAL

  
**L.C. MARTHA MUÑOZ FRANCO**  
SUBDIRECTORA DE RECURSOS FINANCIEROS

  
**L.C. LETICIA QUIROZ ALONSO**  
DIRECTORA ADMINISTRATIVA


  
**DR. USWALDO PINEDO BARRIOS**  
DIRECTOR GENERAL DE LOS SSZ


**Servicios de Salud de Zacatecas**  
**Estado Analítico del Ejercicio del Presupuesto de Egresos Detallado- LDF**  
**Clasificación por Objeto del Gasto**  
**Del 1 de enero al 31 de marzo de 2023**  
**(PESOS)**

Concepto	Egresos					Subejercicio 6 = ( 3 - 4 )
	Aprobado	Ampliaciones/ (Reducciones)	Modificado	Devengado	Pagado	
	1	2	3 = ( 1 + 2 )	4	5	
<b>G. Inversiones Financieras y Otras Provisiones</b>	-	-	-	-	-	-
g1) Inversiones Para el Fomento de Actividades Productivas	-	-	-	-	-	-
g2) Acciones y Participaciones de Capital	-	-	-	-	-	-
g3) Compra de Títulos y Valores	-	-	-	-	-	-
g4) Concesión de Préstamos	-	-	-	-	-	-
g5) Inversiones de Fideicomisos, Mandatos y Otros Análogos	-	-	-	-	-	-
Fideicomisos de Desastres Naturales (Informativo)	-	-	-	-	-	-
g6) Otras Inversiones Financieras	-	-	-	-	-	-
g7) Provisiones para Contingencias y Otras Erogaciones Especiales	-	-	-	-	-	-
<b>H. Participaciones y Aportaciones</b>	-	-	-	-	-	-
h1) Participaciones	-	-	-	-	-	-
h2) Aportaciones	-	-	-	-	-	-
h3) Convenios	-	-	-	-	-	-
<b>I. Deuda Pública</b>	-	-	-	-	-	-
i1) Amortización de la Deuda Pública	-	-	-	-	-	-
i2) Intereses de la Deuda Pública	-	-	-	-	-	-
i3) Comisiones de la Deuda Pública	-	-	-	-	-	-
i4) Gastos de la Deuda Pública	-	-	-	-	-	-
i5) Costo por Coberturas	-	-	-	-	-	-
i6) Apoyos Financieros	-	-	-	-	-	-
i7) Adeudos de ejercicios Fiscales Anteriores (ADEFAS)	-	-	-	-	-	-
<b>Total de Clasificación Por Objeto del Gasto hoja 3 de 6</b>	-	-	-	-	-	-

  
**I.S.I. BETHZY CALDERA BORJA**  
JEFA DEL DEPTO. DE CONTROL PRESUPUESTAL

  
**L.C. MARTHA MUÑOZ FRANCO**  
SUBDIRECTORA DE RECURSOS FINANCIEROS

  
**L.C. LETICIA QUIROZ ALONSO**  
DIRECTORA ADMINISTRATIVA

  
**DR. USWALDO PINEDO BARRIOS**  
DIRECTOR GENERAL DE LOS SSZ

**Servicios de Salud de Zacatecas**  
**Estado Analítico del Ejercicio del Presupuesto de Egresos Detallado- LDF**  
**Clasificación por Objeto del Gasto**  
**Del 1 de enero al 31 de marzo de 2023**  
**(PESOS)**

Concepto	Egresos					Subejercicio
	Aprobado	Ampliaciones/ (Reducciones)	Modificado	Devengado	Pagado	
	1	2	3 = (1 + 2)	4	5	
<b>II. Gasto Etiquetado</b>	<b>3,748,447,242</b>	<b>631,713,384</b>	<b>4,380,160,626</b>	<b>1,150,233,584</b>	<b>1,142,516,201</b>	<b>3,229,927,042</b>
<b>A. Servicios Personales</b>	<b>2,811,918,659</b>	<b>102,866,983</b>	<b>2,914,785,642</b>	<b>651,875,828</b>	<b>646,965,345</b>	<b>2,262,909,814</b>
a1) Remuneraciones al Personal de Carácter Permanente	975,620,600	-	975,620,600	229,879,675	229,879,675	745,740,925
a2) Remuneraciones al Personal de Carácter Transitorio	-	-	-	-	-	-
a3) Remuneraciones Adicionales y Especiales	642,675,180	29,797,756	672,472,936	162,682,698	162,682,698	509,790,238
a4) Seguridad Social	276,424,930	23,708,078	300,133,008	77,794,358	72,883,875	222,338,649
a5) Otras Prestaciones Sociales y Económicas	853,159,224	49,361,149	902,520,373	181,348,562	181,348,562	721,171,811
a6) Previsiones	-	-	-	-	-	-
a7) Pago de Estímulos a Servidores Públicos	64,038,725	-	64,038,725	170,534	170,534	63,868,191
<b>B. Materiales y Suministros</b>	<b>570,010,257</b>	<b>343,635,308</b>	<b>913,645,565</b>	<b>323,029,137</b>	<b>322,013,303</b>	<b>590,616,428</b>
b1) Materiales de Administración, Emisión de Documentos y Artículos Oficiales	21,262,472	24,042,039	45,304,511	24,031,188	24,031,188	21,273,323
b2) Alimentos y Utensilios	9,551,874	1,193,783	10,745,657	1,368,464	1,222,398	9,377,194
b3) Materias Primas y Materiales de Producción y Comercialización	-	-	-	-	-	-
b4) Materiales y Artículos de Construcción y de Reparación	918,477	526,215	1,444,692	550,245	524,350	894,446
b5) Productos Químicos, Farmacéuticos y de Laboratorio	480,460,496	260,312,784	740,773,281	239,438,251	239,438,251	501,335,030
b6) Combustibles, Lubricantes y Aditivos	24,797,648	5,678,721	30,476,369	5,748,322	4,968,950	24,728,047
b7) Vestuario, Blancos, Prendas de Protección y Artículos Deportivos	26,754,093	50,447,825	77,201,918	50,402,298	50,402,298	26,799,620
b8) Materiales y Suministros Para Seguridad	-	-	-	-	-	-
b9) Herramientas, Refacciones y Accesorios Menores	6,265,197	1,433,940	7,699,137	1,490,370	1,425,870	6,208,767
<b>C. Servicios Generales</b>	<b>364,767,147</b>	<b>173,403,114</b>	<b>538,170,261</b>	<b>168,866,203</b>	<b>167,707,137</b>	<b>369,304,058</b>
c1) Servicios Básicos	44,029,837	2,454,499	46,484,336	10,199,670	9,115,957	36,284,665
c2) Servicios de Arrendamiento	5,144,238	599,090	5,743,328	452,524	408,513	5,290,804
c3) Servicios Profesionales, Científicos, Técnicos y Otros Servicios	143,200,430	33,587,689	176,788,119	47,947,261	47,947,261	128,840,858
c4) Servicios Financieros, Bancarios y Comerciales	1,917,366	15,217,148	17,134,514	241,047	241,047	16,893,468
c5) Servicios de Instalación, Reparación, Mantenimiento y Conservación	154,101,126	118,256,718	272,357,844	103,821,587	103,790,244	168,536,257
c6) Servicios de Comunicación Social y Publicidad	-	2,869,903	2,869,903	2,869,644	2,869,644	259
c7) Servicios de Traslado y Viáticos	14,813,661	516,309	14,297,352	1,913,900	1,913,900	12,383,452
c8) Servicios Oficiales	337,000	933,518	1,270,518	933,518	933,518	337,000
c9) Otros Servicios Generales	1,223,489	858	1,224,347	487,053	487,053	737,294
<b>Total de Clasificación Por Objeto del Gasto hoja 4 de 6</b>	<b>3,746,696,063</b>	<b>619,905,404</b>	<b>4,366,601,467</b>	<b>1,143,771,168</b>	<b>1,136,685,785</b>	<b>3,222,830,299</b>



**I.S.I. BETHZY CALDERA BORJA**  
JEFA DEL DEPTO. DE CONTROL PRESUPUESTAL



**L.C. MARTHA MUÑOZ FRANCO**  
SUBDIRECTORA DE RECURSOS FINANCIEROS



**L.C. LETICIA QUIROZ ALONSO**  
DIRECTORA ADMINISTRATIVA



**DR. USUALDO PINEDO BARRIOS**  
DIRECTOR GENERAL DE LOS SSZ

Servicios de Salud de Zacatecas  
Estado Analítico del Ejercicio del Presupuesto de Egresos Detallado- LDF  
Clasificación por Objeto del Gasto  
Del 1 de enero al 31 de marzo de 2023  
(PESOS)

Concepto	Egresos					Subejercicio 6 = ( 3 - 4 )
	Aprobado	Ampliaciones/ (Reducciones)	Modificado	Devengado	Pagado	
	1	2	3 = ( 1 + 2 )	4	5	
<b>D. Transferencias, Asignaciones, Subsidios y Otras Ayudas</b>	1,751,179	-	1,751,179	1,705,200	1,502,400	45,979
d1) Transferencia Internas y Asignaciones al Sector Público	-	-	-	-	-	-
d2) Transferencias al Resto del Sector Público	-	-	-	-	-	-
d3) Subsidios y Subvenciones	-	-	-	-	-	-
d4) Ayudas Sociales	1,751,179	-	1,751,179	1,705,200	1,502,400	45,979
d5) Pensiones y Jubilaciones	-	-	-	-	-	-
d6) Transferencias a Fideicomisos, Mandatos y Otros Análogos	-	-	-	-	-	-
d7) Transferencias a la Seguridad Social	-	-	-	-	-	-
d8) Donativos	-	-	-	-	-	-
d9) Transferencias al Exterior	-	-	-	-	-	-
<b>E. Bienes Muebles, Inmuebles e Intangibles</b>	-	11,807,979	11,807,979	4,757,215	4,328,015	7,050,764
e1) Mobiliario y Equipo de Administración	-	998,228	998,228	873,821	873,821	124,407
e2) Mobiliario y equipo Educativo y Recreativo	-	1,154,527	1,154,527	1,154,527	1,154,527	0
e3) Equipo e Instrumental Médico y de Laboratorio	-	9,328,174	9,328,174	2,401,817	1,972,617	6,926,357
e4) Vehículos y Equipo de Transporte	-	320,000	320,000	320,000	320,000	-
e5) Equipo de Defensa y Seguridad	-	-	-	-	-	-
e6) Maquinaria, Otros Equipos y Herramientas	-	2,063	2,063	2,063	2,063	-
e7) Activos Biológicos	-	-	-	-	-	-
e8) Bienes Inmuebles	-	-	-	-	-	-
e9) Bienes Intangibles	-	4,987	4,987	4,987	4,987	-
<b>F. Inversión Pública</b>	-	-	-	-	-	-
f1) Obra Pública en Bienes de Dominio Público	-	-	-	-	-	-
f2) Obra Pública en Bienes Propios	-	-	-	-	-	-
f3) Proyectos Productivos y Acciones de Fomento	-	-	-	-	-	-
<b>Total de Clasificación Por Objeto del Gasto hoja 5 de 6</b>	<b>1,751,179</b>	<b>11,807,979</b>	<b>13,559,158</b>	<b>6,462,415</b>	<b>5,830,415</b>	<b>7,096,743</b>



I.S.I. BETHY CALDERA BORJA  
JEFA DEL DEPTO. DE CONTROL PRESUPUESTAL



L.C. MARTHA MUÑOZ FRANCO  
SUBDIRECTORA DE RECURSOS FINANCIEROS



L.C. LETICIA QUIROZ ALONSO  
DIRECTORA ADMINISTRATIVA



DR. USWALDO PINEDO BARRIOS  
DIRECTOR GENERAL DE LOS SSZ



**Zacatecas**  
GOBIERNO DEL ESTADO  
2021-2027

**Servicios de Salud de Zacatecas**  
**Estado Analítico del Ejercicio del Presupuesto de Egresos Detallado- LDF**  
**Clasificación por Objeto del Gasto**  
**Del 1 de enero al 31 de marzo de 2023**  
**(PESOS)**

Concepto	Egresos					Subejercicio 6 = ( 3 - 4 )
	Aprobado	Ampliaciones/ (Reducciones)	Modificado	Devengado	Pagado	
	1	2	3 = ( 1 + 2 )	4	5	
<b>G. Inversiones Financieras y Otras Provisiones</b>	-	-	-	-	-	-
g1) Inversiones Para el Fomento de Actividades Productivas	-	-	-	-	-	-
g2) Acciones y Participaciones de Capital	-	-	-	-	-	-
g3) Compra de Títulos y Valores	-	-	-	-	-	-
g4) Concesión de Préstamos	-	-	-	-	-	-
g5) Inversiones de Fideicomisos, Mandatos y Otros Análogos Fideicomisos de Desastres Naturales (Informativo)	-	-	-	-	-	-
g6) Otras Inversiones Financieras	-	-	-	-	-	-
g7) Provisiones para Contingencias y Otras Erogaciones Especiales	-	-	-	-	-	-
<b>H. Participaciones y Aportaciones</b>	-	-	-	-	-	-
h1) Participaciones	-	-	-	-	-	-
h2) Aportaciones	-	-	-	-	-	-
h3) Convenios	-	-	-	-	-	-
<b>I. Deuda Pública</b>	-	-	-	-	-	-
i1) Amortización de la Deuda Pública	-	-	-	-	-	-
i2) Intereses de la Deuda Pública	-	-	-	-	-	-
i3) Comisiones de la Deuda Pública	-	-	-	-	-	-
i4) Gastos de la Deuda Pública	-	-	-	-	-	-
i5) Costo por Coberturas	-	-	-	-	-	-
i6) Apoyos Financieros	-	-	-	-	-	-
i7) Adeudos de ejercicios Fiscales Anteriores (ADEFAS)	-	-	-	-	-	-
<b>Total de Clasificación Por Objeto del Gasto hoja 6 de 6</b>	-	-	-	-	-	-
<b>Total de Clasificación Por Objeto del Gasto</b>	<b>4,559,886,895</b>	<b>731,534,416</b>	<b>5,291,421,311</b>	<b>1,362,407,562</b>	<b>1,324,942,253</b>	<b>3,929,013,749</b>

**I.S.I. BETHZY CALDERA BORJA**  
JEFA DEL DEPTO. DE CONTROL PRESUPUESTAL

**L.C. MARTHA MUÑOZ FRANCO**  
SUBDIRECTORA DE RECURSOS FINANCIEROS

**L.C. LETICIA QUIROZ ALONSO**  
DIRECTORA ADMINISTRATIVA

**DR. USWALDO PINEDO BARRIOS**  
DIRECTOR GENERAL DE LOS SSZ



**Zacatecas**  
GOBIERNO DEL ESTADO  
2021-2027

**Servicios de Salud de Zacatecas**  
**Estado Analítico del Ejercicio del Presupuesto de Egresos Detallado- LDF**  
**Clasificación Administrativa**  
**Del 1 de enero al 31 de marzo de 2023**  
**(PESOS)**

Concepto	Egresos					Subejercicio
	Aprobado	Ampliaciones/ (Reducciones)	Modificado	Devengado	Pagado	
	1	2	3 = (1 + 2)	4	5	
<b>I. Gasto No Etiquetado</b>	<b>811,439,653</b>	<b>99,821,032</b>	<b>911,260,685</b>	<b>212,173,978</b>	<b>182,426,052</b>	<b>699,086,707</b>
Servicios de Salud de Zacatecas	811,439,653	99,821,032	911,260,685	212,173,978	182,426,052	699,086,707
<b>II. Gasto Etiquetado</b>	<b>3,748,447,242</b>	<b>631,713,384</b>	<b>4,380,160,626</b>	<b>1,150,233,584</b>	<b>1,142,516,201</b>	<b>3,229,927,042</b>
Servicios de Salud de Zacatecas	3,748,447,242	631,713,384	4,380,160,626	1,150,233,584	1,142,516,201	3,229,927,042
<b>III. Total de Egresos</b>	<b>4,559,886,895</b>	<b>731,534,416</b>	<b>5,291,421,311</b>	<b>1,362,407,562</b>	<b>1,324,942,253</b>	<b>3,929,013,749</b>

**I.S.I. BETHZY CALDERA BORJA**  
JEFA DEL DEPTO. DE CONTROL PRESUPUESTAL

**L.C. MARTHA MUÑOZ FRANCO**  
SUBDIRECTORA DE RECURSOS FINANCIEROS

**L.C. LETICIA QUIROZ ALONSO**  
DIRECTORA ADMINISTRATIVA

**DR. USWALDO PINEDO BARRIOS**  
DIRECTOR GENERAL DE LOS SSZ





**Zacatecas**  
GOBIERNO DEL ESTADO  
2021-2027

**Servicios de Salud de Zacatecas**  
**Estado Analítico del Ejercicio del Presupuesto de Egresos Detallado- LDF**  
**Clasificación Funcional**  
**Del 1 de enero al 31 de marzo de 2023**  
**(PESOS)**

Concepto	Egresos					Subejercicio 6 = (3 - 4)
	Aprobado	Ampliaciones/ (Reducciones)	Modificado	Devengado	Pagado	
	1	2	3 = (1 + 2)	4	5	
<b>I. Gasto No Etiquetado</b>	<b>811,439,653</b>	<b>99,821,032</b>	<b>911,260,685</b>	<b>212,173,978</b>	<b>182,426,052</b>	<b>699,086,707</b>
<b>A. Gobierno</b>	-	-	-	-	-	-
a1) Legislación	-	-	-	-	-	-
a2) Justicia	-	-	-	-	-	-
a3) Coordinación de la Política de Gobierno	-	-	-	-	-	-
a4) Relaciones Exteriores	-	-	-	-	-	-
a5) Asuntos Financieros y Hacendarios	-	-	-	-	-	-
a6) Seguridad Nacional	-	-	-	-	-	-
a7) Asuntos de Orden Público y de Seguridad Interior	-	-	-	-	-	-
a8) Otros Servicios Generales	-	-	-	-	-	-
<b>B. Desarrollo Social</b>	<b>811,439,653</b>	<b>99,821,032</b>	<b>911,260,685</b>	<b>212,173,978</b>	<b>182,426,052</b>	<b>699,086,707</b>
b1) Protección Ambiental	-	-	-	-	-	-
b2) Vivienda y Servicios a la Comunidad	-	-	-	-	-	-
b3) Salud	<b>811,439,653</b>	<b>99,821,032</b>	<b>911,260,685</b>	<b>212,173,978</b>	<b>182,426,052</b>	<b>699,086,707</b>
b4) Recreación, Cultura y Otras Manifestaciones Sociales	-	-	-	-	-	-
b5) Educación	-	-	-	-	-	-
b6) Protección Social	-	-	-	-	-	-
b7) Otros Asuntos Sociales	-	-	-	-	-	-
<b>C. Desarrollo Económico</b>	-	-	-	-	-	-
c1) Asuntos Económicos, Comerciales y Laborales en General	-	-	-	-	-	-
c2) Agropecuaria, Silvicultura, Pesca y Caza	-	-	-	-	-	-
c3) Combustibles y Energía	-	-	-	-	-	-
c4) Minería, Manufacturas y Construcción	-	-	-	-	-	-
c5) Transporte	-	-	-	-	-	-
c6) Comunicaciones	-	-	-	-	-	-
c7) Turismo	-	-	-	-	-	-
c8) Ciencia, Tecnología e Innovación	-	-	-	-	-	-
c9) Otras Industrias y Otros Asuntos Económicos	-	-	-	-	-	-
<b>D. Otras no Clasificadas en Funciones Anteriores</b>	-	-	-	-	-	-
d1) Transacciones de la Deuda Publica / Costo Financiero de la Deuda	-	-	-	-	-	-
d2) Transferencias, Participaciones y Aportaciones entre Diferentes Niveles y Ordenes de	-	-	-	-	-	-
d3) Saneamiento del Sistema Financiero	-	-	-	-	-	-
d4) Adeudos de Ejercicios Fiscales Anteriores	-	-	-	-	-	-
<b>Total Clasificación Funcional Hoja 1 de 2</b>	<b>811,439,653</b>	<b>99,821,032</b>	<b>911,260,685</b>	<b>212,173,978</b>	<b>182,426,052</b>	<b>699,086,707</b>

**I.S.I. BETHZY CALDERA BORJA**  
JEFA DEL DEPTO. DE CONTROL PRESUPUESTAL

**L.C. MARTHA MUÑOZ FRANCO**  
SUBDIRECTORA DE RECURSOS FINANCIEROS

**L.C. LETICIO QUIROZ ALONSO**  
DIRECTORA ADMINISTRATIVA

**DR. USVALDO PINEDO BARRIOS**  
DIRECTOR GENERAL DE LOS SSZ



**Zacatecas**  
GOBIERNO DEL ESTADO  
2021-2027

Servicios de Salud de Zacatecas  
Estado Analítico del Ejercicio del Presupuesto de Egresos Detallado- LDF  
Clasificación Funcional  
Del 1 de enero al 31 de marzo de 2023  
(PESOS)

Concepto	Egresos					Subejercicio 6 = ( 3 - 4 )
	Aprobado	Ampliaciones/ (Reducciones)	Modificado	Devengado	Pagado	
	1	2	3 = ( 1 + 2 )	4	5	
<b>II. Gasto Etiquetado</b>	<b>3,748,447,242</b>	<b>631,713,384</b>	<b>4,380,160,626</b>	<b>1,150,233,584</b>	<b>1,142,516,201</b>	<b>3,229,927,042</b>
<b>A. Gobierno</b>	-	-	-	-	-	-
a1) Legislación	-	-	-	-	-	-
a2) Justicia	-	-	-	-	-	-
a3) Coordinación de la Política de Gobierno	-	-	-	-	-	-
a4) Relaciones Exteriores	-	-	-	-	-	-
a5) Asuntos Financieros y Hacendarios	-	-	-	-	-	-
a6) Seguridad Nacional	-	-	-	-	-	-
a7) Asuntos de Orden Público y de Seguridad Interior	-	-	-	-	-	-
a8) Otros Servicios Generales	-	-	-	-	-	-
<b>B. Desarrollo Social</b>	<b>3,748,447,242</b>	<b>631,713,384</b>	<b>4,380,160,626</b>	<b>1,150,233,584</b>	<b>1,142,516,201</b>	<b>3,229,927,042</b>
b1) Protección Ambiental	-	-	-	-	-	-
b2) Vivienda y Servicios a la Comunidad	-	-	-	-	-	-
b3) Salud	3,748,447,242	631,713,384	4,380,160,626	1,150,233,584	1,142,516,201	3,229,927,042
b4) Recreación, Cultura y Otras Manifestaciones Sociales	-	-	-	-	-	-
b5) Educación	-	-	-	-	-	-
b6) Protección Social	-	-	-	-	-	-
b7) Otros Asuntos Sociales	-	-	-	-	-	-
<b>C. Desarrollo Económico</b>	-	-	-	-	-	-
c1) Asuntos Económicos, Comerciales y Laborales en General	-	-	-	-	-	-
c2) Agropecuaria, Silvicultura, Pesca y Caza	-	-	-	-	-	-
c3) Combustibles y Energía	-	-	-	-	-	-
c4) Minería, Manufacturas y Construcción	-	-	-	-	-	-
c5) Transporte	-	-	-	-	-	-
c6) Comunicaciones	-	-	-	-	-	-
c7) Turismo	-	-	-	-	-	-
c8) Ciencia, Tecnología e Innovación	-	-	-	-	-	-
c9) Otras Industrias y Otros Asuntos Económicos	-	-	-	-	-	-
<b>D. Otras no Clasificadas en Funciones Anteriores</b>	-	-	-	-	-	-
d1) Transacciones de la Deuda Publica / Costo Financiero de la Deuda	-	-	-	-	-	-
d2) Transferencias, Participaciones y Aportaciones entre Diferentes Niveles y Ordenes de	-	-	-	-	-	-
d3) Saneamiento del Sistema Financiero	-	-	-	-	-	-
d4) Adeudos de Ejercicios Fiscales Anteriores	-	-	-	-	-	-
<b>Total Clasificación Funcional Hoja 2 de 2</b>	<b>3,748,447,242</b>	<b>631,713,384</b>	<b>4,380,160,626</b>	<b>1,150,233,584</b>	<b>1,142,516,201</b>	<b>3,229,927,042</b>
<b>Total Clasificación Funcional</b>	<b>4,559,886,895</b>	<b>731,534,416</b>	<b>5,291,421,311</b>	<b>1,362,407,562</b>	<b>1,324,942,253</b>	<b>3,929,013,749</b>

**I.S.I. BETHY CALDERA BORJA**  
JEFA DEL DEPTO. DE CONTROL PRESUPUESTAL

**L.C. MARTHA MUÑOZ FRANCO**  
SUBDIRECTORA DE RECURSOS FINANCIEROS

**L.C. LETICIA QUIROZ ALONSO**  
DIRECTORA ADMINISTRATIVA

**DR. USUALDO PINEDO BARRIOS**  
DIRECTOR GENERAL DE LOS SSZ

**Servicios de Salud de Zacatecas**  
**Estado Analítico del Ejercicio del Presupuesto de Egresos Detallado- LDF**  
**Clasificación de Servicios Personales por Categoría**  
**Del 1 de enero al 31 de marzo de 2023**  
**(PESOS)**

Concepto	Egresos					Subejercicio
	Aprobado	Ampliaciones/ (Reducciones)	Modificado	Devengado	Pagado	
	1	2	3 = (1 + 2)	4	5	
<b>I. Gasto No Etiquetado</b>	<b>622,184,329</b>	<b>28,347,147</b>	<b>650,531,476</b>	<b>146,142,692</b>	<b>126,960,149</b>	<b>504,388,784</b>
A. Personal Administrativo y Servicio Público	-	-	-	-	-	-
B. Magisterio	-	-	-	-	-	-
C. Servicios de Salud	622,184,329	18,349,613	640,533,942	136,145,158	125,465,217	504,388,784
c1) Personal Administrativo	92,907,572	2,320,185	95,227,757	20,141,515	18,847,799	75,086,243
c2) Personal Médico, Paramédico y afin	529,276,757	16,029,428	545,306,185	116,003,643	106,617,418	429,302,542
D. Seguridad Pública	-	-	-	-	-	-
E. Gastos asociados a la implementación de nuevas leyes federales o reformas a las mismas	-	-	-	-	-	-
e1) Nombre del Programa o Ley 1	-	-	-	-	-	-
e2) Nombre de Programa o Ley 2	-	-	-	-	-	-
F. Sentencias laborales definitivas	-	9,997,534	9,997,534	9,997,534	1,494,932	-
<b>II. Gasto Etiquetado</b>	<b>2,811,918,659</b>	<b>102,866,983</b>	<b>2,914,785,642</b>	<b>651,875,828</b>	<b>646,965,345</b>	<b>2,262,909,814</b>
A. Personal Administrativo y Servicio Público	-	-	-	-	-	-
B. Magisterio	-	-	-	-	-	-
C. Servicios de Salud	2,811,918,659	102,866,983	2,914,785,642	651,875,828	646,965,345	2,262,909,814
c1) Personal Administrativo	452,815,982	16,412,272	469,228,254	101,970,220	101,306,759	367,258,034
c2) Personal Médico, Paramédico y afin	2,359,102,677	86,454,711	2,445,557,388	549,905,608	545,658,586	1,895,651,780
D. Seguridad Pública	-	-	-	-	-	-
E. Gastos asociados a la implementación de nuevas leyes federales o reformas a las mismas	-	-	-	-	-	-
e1) Nombre del Programa o Ley 1	-	-	-	-	-	-
e2) Nombre de Programa o Ley 2	-	-	-	-	-	-
F. Sentencias laborales definitivas	-	-	-	-	-	-
<b>III. Total del Gasto en Servicios Personales.</b>	<b>3,434,102,988</b>	<b>131,214,130</b>	<b>3,565,317,118</b>	<b>798,018,520</b>	<b>773,925,494</b>	<b>2,767,298,598</b>




**I.S.I. BETHZY CALDERA BORJA**  
JEFA DEL DEPTO. DE CONTROL PRESUPUESTAL



**L.C. MARTHA MUÑOZ FRANCO**  
SUBDIRECTORA DE RECURSOS FINANCIEROS



**L.C. LETICIA QUIROZ ALONSO**  
DIRECTORA ADMINISTRATIVA



**DR. USUALDO PINEDO BARRIOS**  
DIRECTOR GENERAL DE LOS SSZ